



Čtyři rohy,  
žádné nohy,  
chaloupkou to nepohne.  
Co je to ?

### 1. Básnička s pohybem

#### ŠNECI

*Výchozí postavení - v kruhu nebo v prostoru*

Lidi, lidi, to jsou věci,  
po cestě se plazí šneci.

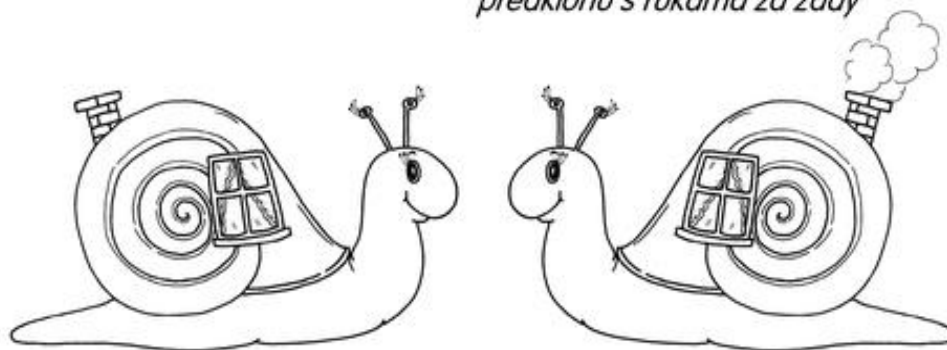
- *dlaně na tváře - dívíme se*
- *ukazovákem a prostředníkem pomalu „lezeme“ po ruce*

Pomaloučku, žádný spěch!

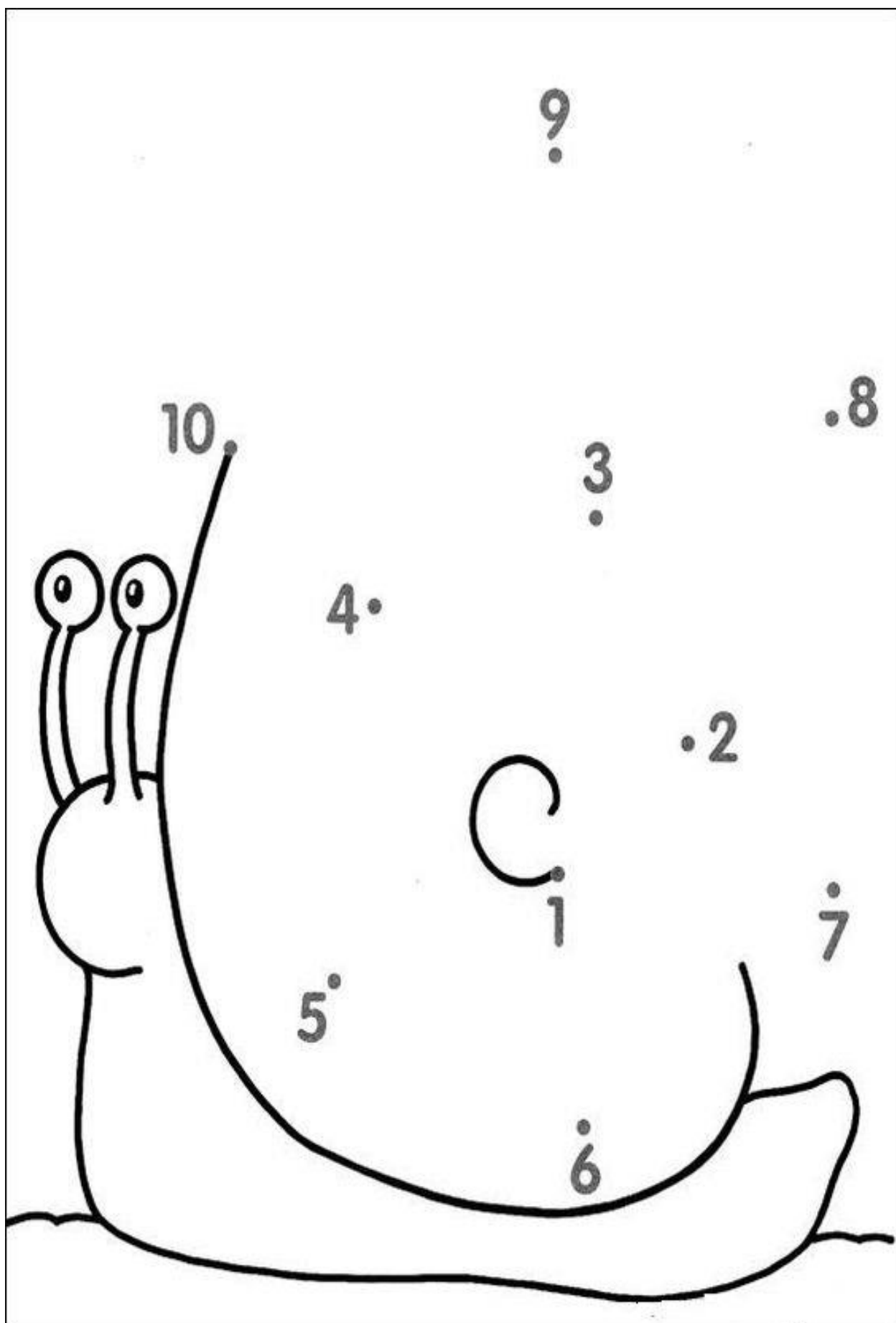
- *na místě pomalu přešlapujeme z nohy na nohu*

Chalupa je na zádech.

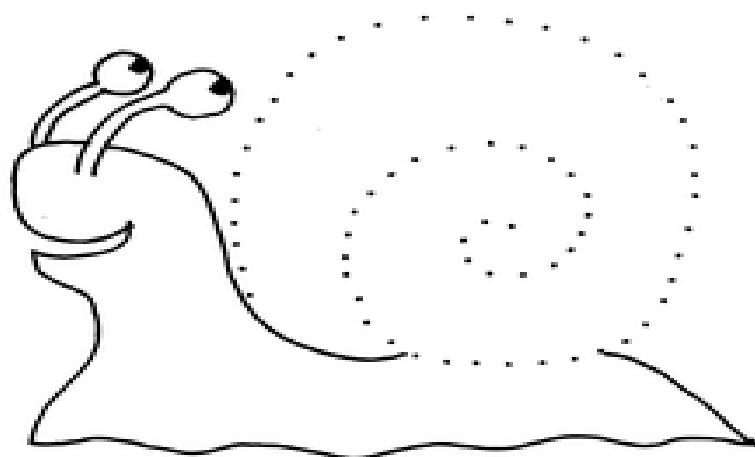
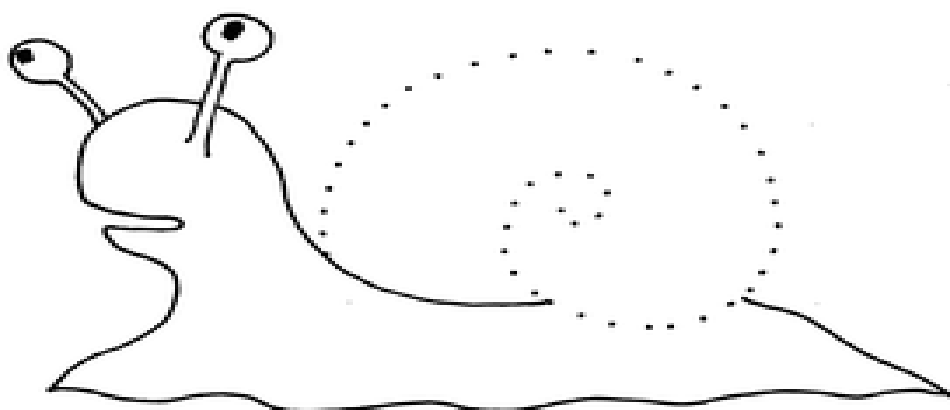


- *chodíme na místě v mírném předklonu s rukama za zády*






2.Spoj podle čísel a šneka můžeš vybarvit.













3. Obtáhni každému šnekovi jeho ulitu, podle teček. Každá ulita bude jinou pastelkou.


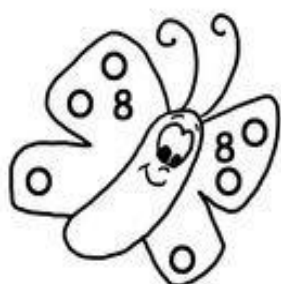
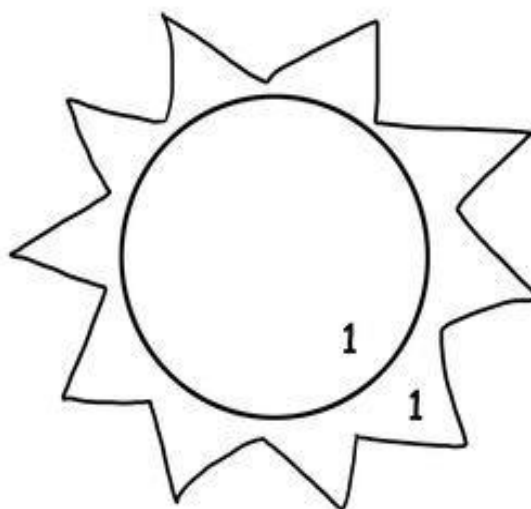


4. Dokresli na spodní řádek tvar ulity.



### 5. Vybarvi správně podle čísel.

- 1 
- 2 
- 3 
- 4 
- 5 
- 6 
- 7 
- 8 
- 9 
- 10 



# OMALOVÁNKY





